

金典通 II 手机证券

使用说明书

山西证券股份有限公司

2011.12

一. 前言	4
二. 金典通 II 的产品特色.....	4
三. 下载安装及注册方法.....	5
1. 金典通 II 下载安装.....	5
2. 金典通 II 账号注册登陆.....	5
四. 软件功能说明	7
1. 市场行情.....	7
2. 最新浏览.....	8
3. 我的自选.....	8
4. 委托交易.....	10
4.1. 委托登录.....	10
4.2. 资产查询.....	11
4.3. 持股明细.....	12
4.4. 委托买入.....	12
4.5. 委托卖出.....	13
4.6. 交易撤单.....	13
4.7. 当日成交.....	14
4.8. 当日委托.....	14
4.9. 历史查询.....	15
4.10. 开发基金.....	15
4.11. 银证转账.....	16
4.12. 权证行权.....	16
4.13. 委托设置.....	17
4.14. 退出委托.....	18
5. 最新资讯.....	19
6. 涨跌排行.....	19
7. 阶段统计.....	20
8. 板块监测.....	21
9. 为您服务.....	21
10. 全球市场.....	22

11. 功能简介	22
12. 系统设定	23
五. 常见问题	26

一. 前言

为了让广大客户随时随地的掌握证券信息,更好的满足非现场交易客户的交易需求,山西证券联手大智慧隆重推出手机证券金典通II。

“山西证券金典通II”平台是由山西证券与大智慧合作推出的,基于无线网络中移动的K-JAVA和C++平台和GPRS网络应用、CDMA1X高速数据传输技术的开放式综合业务平台。该系统将客户手机与山西证券数据库相连,为客户提供实时行情、财经资讯、网上交易服务及其它投资品种的行情揭示功能。

您可以通过手机证券终端全天候获取当天交易所、上市公司、证券公司、著名咨询公司提供的各种重要信息,亦可在了解图表行情的同时直接登录下单、撤单和查询。山西证券手机证券真正为您实现“股市脉搏成竹在胸、财富机会瞬间掌握”的证券投资梦想,更多的机遇尽在您掌握。

二. 金典通II的产品特色

- 1.全新的界面风格,人性化的操作设计,将带给您新的视觉感受和操作体验
- 2.增加智能化一键注册功能,一键自动完成注册流程
- 3.增加了动态令牌相关功能,让交易更安全
- 4.增加了闪电下单(在行情浏览时即可方便下单委托)等功能
- 5.增加了实时为您服务功能,直接拨打95573客服电话
- 6.登录自动测速功能,它将动态智能地为您选择最快速的站点,连接更顺畅
- 7.超强的拼音和数字模糊查询股票功能,帮您快速定位到您想要的股票代码
- 8.支持全球市场,全球指数和外汇市场尽在您一手掌握
- 9.行情排行新增了创业板,中小板,基金,三板,板块中新增了行业,地区,概念板块
- 10.支持跑马灯和指数状态栏

目前上线的金典通II手机证券支持Iphone、Ipad、Android(安卓)、Kjava等操作系统的
主流手机

三. 下载安装及注册方法

1. 金典通 II 下载安装



登录 iPhone 中 App store 应用商店, 搜索山西证券金典通 II, 选择下载安装, 自动完成安装过程

2. 金典通 II 账号注册登陆



在 iPhone 程序界面, 选中并点击金典通 II, 进入山西证券金典通 II



首次登录用户需进行注册，输入手机号码，点击获取密钥，将会收到服务密码短信，填入服务密码，点击验证，登录主界面；若点击取消按钮，则弹出系统提示，询问是否退出系统



若点击取消按钮，则弹出系统提示，询问是否退出系统



输入正确的手机号及服务密码，点击验证，即可进入金典通 II

四. 软件功能说明

1. 市场行情



在软件首页面，进入“市场行情”，可查看指数为：
上证指数，深证成指，中小板指，上证B股，深证B指，
沪深300，上证180，深证100R，上证基金，深证基金，
恒生指数，创业板指，大型股指



选中并点击某一支指数，可查看：大盘报价，指数
贡献，资讯，同时可选中加入/删除自选

单击此处加入/删除
自选

2. 最新浏览

最近浏览	最新	涨幅%	涨跌
上证指数 601001	--	--	--
恒生指数 HSI	18481.12	0.45	83.20
东方国信 300166	--	--	--
深证成指 399001	--	--	--

显示用户最近浏览过的 50 支股票，便于用户回顾浏览历史

3. 我的自选

我的自选	最新	涨幅%	涨跌
益生股份 002458	24.88	5.25	1.24
和顺电气 300147	24.57	4.15	0.98
航天长峰 600855	8.03	3.48	0.27
史丹利 002588	38.00	6.62	2.36
大唐电信 600198	8.75	10.06	0.80
东方国信 300166	--	--	--
上证指数 601001	--	--	--

进入“我的自选”，可显示用户所添加的所有自选股，初次下载安装后默认含有“上证指数”，“深证成指”

自选股数据以列表方式排列

向左拖动可查看“股票名称/最新/涨幅/涨跌昨收/成交量/成交额/最高/最低/代码”等



查看自选股的走势图或 K 线图：点击需查看的股票即可进入分时界面，向左滑动查看“K 线”图

K 线图：在每天的 K 线上可查看“时/开/高/低/收/量/额/幅/换”等。K 线图中得 4 条均线分别代表：黄色为 5 日均线，紫色为 10 日均线，绿色为 20 日均线，白色为 30 日均线

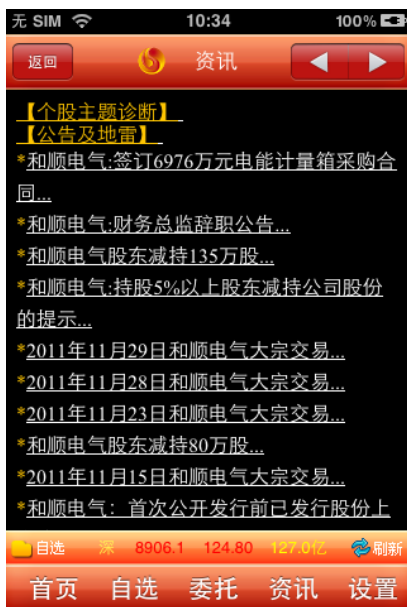
K 线周期：1 分钟，5 分钟，30 分钟，60 分钟，日 K，周 K，月 K

技术指标：VOL，MACD，KDJ，RSL，BIAS，CCI



单击查看资讯

分时走势图：在查看某股票分时走势图时，可在分时图上点击某一时点详细查看 9:30-15:00 内每分钟该股的现价/涨幅/均价/现量等，点击右侧买卖价量表可切换查看买卖加量表，盘口详情，成交价量表



点击“资讯”可进入相应公司资讯页面

4. 委托交易

4.1. 委托登录

无 SIM 10:42 100%

山西证券账户 山西证券登录

账号类型 资金账户

交易账号 15****03

交易密码 ●●●●●●

验证方式 通讯密码 选择

验证输入 888888

登录

用户进入委托交易登录页面，输入资金账号、交易密码并选择验证方式（无口令、通讯密码、动态口令），点击登录，验证通过则进入委托交易界面

无 SIM 10:42 100%

金典通 II 委托交易

资产查询

持股明细

委托买入

委托卖出

交易撤单

当日成交

当日委托

历史查询

开放基金



成功登陆后系统会保存该账号内容，再次登陆时可点击账号，输入密码即可成功登陆

4.2. 资产查询



显示当前用户“资金余额、可用资金、股票市值、资产总值”，可向左向右滑动屏幕进行查看

4.3. 持股明细



列出当前账户所持有的所有股票，滑动屏幕可查看股票名称，拥股数量，可用股数，最新价，成本价，累计浮动盈亏，盈亏比率，股票代码

4.4. 委托买入



用户可进行股票买入，填写股票代码后，系统会自动请求到股票名称，最新价格，可买数量，卖一买一价，涨跌停价，并在买入价格上直接填入最新价格。用户改动买入价格后，系统会重新计算可买数量，用户填完买入数量后，按确定，发出买入请求。成功返回“委托成功”的信息；失败返回“委托失败”的信息

4.5. 委托卖出

无 SIM 10:43 100%

委托交易 委托卖出

股东账号 A302263898 选择

股票代码

卖出价格

卖出数量

股票名称

可卖数量

涨停价格

跌停价格

确定

用户可进行股票卖出，填写股票代码后，系统会自动请求到股票名称，最新价格，可卖数量，涨跌停价，并在卖出价格上直接填写最新价格。用户填完卖出数量后，按确定，发出卖出请求，成功返回“委托成功”，失败返回“委托失败”的信息

4.6. 交易撤单

无 SIM 10:43 100%

委托交易 交易撤单 1 / 0

证券代码 证券名称 买卖标志 ▶

-无记录-

列出当日所有可撤的委托单，用户可选择要撤的单子，进行撤单。撤单成功，提示信息，并把该单子从撤单列表中刷新掉，滑动屏幕可查看股票名称/委托数量/委托价格/买卖类别/申报时间/股票代码/合同号

4.7. 当日成交



列出当日委托成功的所有委托单，包括撤单交易，滑动屏幕可查看股票名称/成交类型/成交数量/成交价格/买卖类别/成交时间

4.8. 当日委托



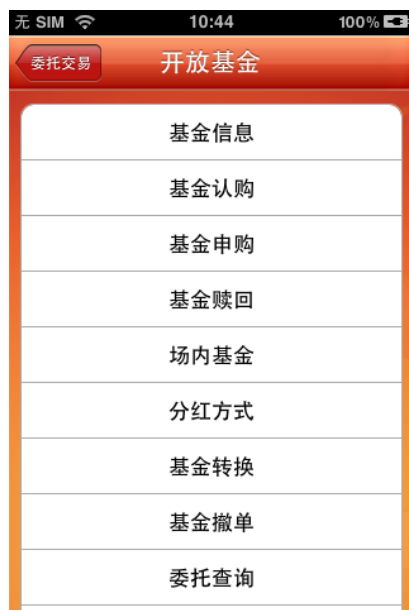
列出当日所有委托记录单，便于用户查询，滑动屏幕可查询股票名称/委托状态/委托数量/买卖类别/申报时间/成交数量/成交价格/股票代码/合同号

4.9. 历史查询



可查询历史成交的委托记录单，默认查询前一个月的成交查询

4.10. 开发基金



提供开放式基金认购/基金申购/基金赎回等功能

4.11. 银证转账



包含银行转证券，证券转银行，转账查询，银行余额四个小栏目

4.12. 权证行权



4.13. 委托设置



超时保护：设置委托界面的超时保护时间，在设置时间内，不去操作委托界面功能，会自动退出委托。默认为不保护，可用左右方向键切换



修改交易密码



切换账号：点击退出委托，进入委托账户登录页面

4.14. 退出委托



退出当前委托功能，并结束账号，重新使用委托功能要重新登陆

5. 最新资讯



提供山西证券“财智汇”特色资讯以及大智慧资讯内容

6. 涨跌排行



单击查询股票

用户进入“涨跌排行”，默认为沪深A股涨跌排行，用户可选择：沪深A股，创业板，上证A股，上证B股，深证A股，深证B股，上证国债，深证国债，上证基金，深证基金，中小企业

进入某个分类可看到涨幅从高到底排序的股票，在手机屏幕上下滑动可进行翻页查看



点击右上角查询，输入需要查询的板块或股票代码，即可快捷的进入想查看的板块或股票

7. 阶段统计



查看股票及板块阶段性行情，可对自选股，最新浏览，沪深A股，创业板，上证A股，上证B股，深证A股，深证B股，中小企业，板块市场等进行阶段统计排行，排行指标有七日涨跌幅/换手，30日涨跌幅/还手等

8. 板块监测



点击“板块监测”图标，进入板块监测界面，默认显示当日板块涨幅情况，选中并点击某一板块则进入该板块及板块所属的成分股，在屏幕上上下下拖动可翻页查看

9. 为您服务



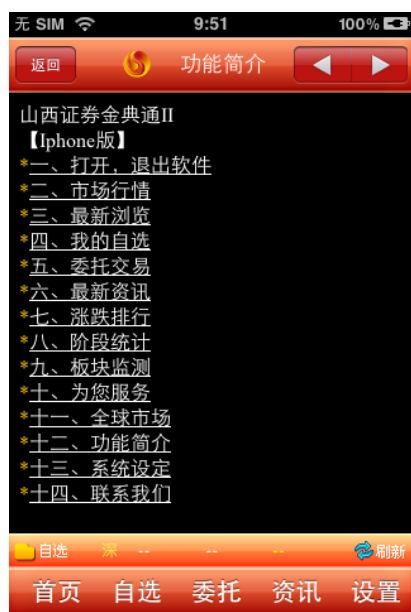
显示山西证券客户电话，公司网站，各营业部咨询电话。点击电话图标，即可自动拨打客服电话。

10. 全球市场



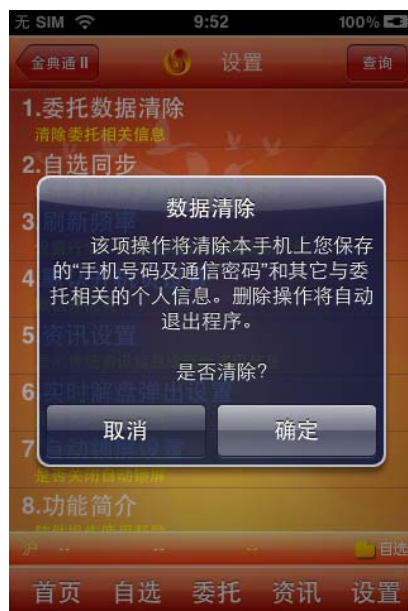
点击进入后，显示全球市场，股指/期货，港股行情，
外汇市场，基金及债券行情

11. 功能简介



显示软件各主要功能介绍，以及基本的操作

12. 系统设定



委托数据清除：清除委托相关信息



自选同步：将本地自选股票信息同步至服务器



刷新频率：设置行情，K 线等页面的数据刷新时间



默认开机页设置：默认开机页



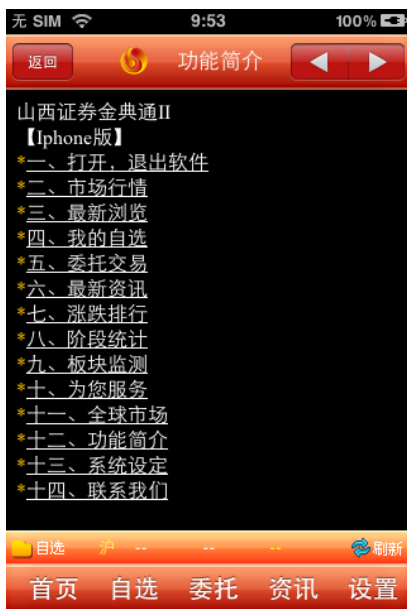
资讯设置：显示传统资讯信息或新版资讯信息



实时解盘弹出设置：是否允许自动弹出



自动锁屏设置：是否关闭自动锁屏



功能简介：软件操作使用帮助



软件升级：自动查询版本号，帮助您在线升级

五. 常见问题

问：“金典通 II”有哪些功能？

答：使用手机下载客户端产品可查看股市实时行情、获取资讯以及在线交易；或者，使用手机 WAP 浏览器查看股市实时行情与众多权威专业机构的股市资讯。

问：“金典通 II”有什么特点？

答：灵活方便，随时随地满足证券投资者的需要，网速快、实时性强、操作简单、安全系数高。

问：“金典通 II”的安全性如何？会不会有风险？

答：“金典通 II”交易软件很安全。按照国际惯例，它采用了电子商务的证书认证系统。每一位“金典通”软件的使用者，都有自己独特的安全证书，通过密码钥匙和安全证书共同作用，保证您交易时的安全。安全证书系统在证券公司运行多年，还从未发生过客户帐户泄密等不安全事件。

问：哪些用户可以使用“金典通 II”业务？

答：“金典通 II”客户端产品，CDMA 网络或 GPRS 网络的手机用户都可以使用，但用户的手机必须支持该业务；“金典通 II”WAP 产品只需手机有 WAP 浏览器功能即可使用。

问：“金典通 II”业务开通后可以在哪些地区使用？

答：全国范围内 CDMA 或 GPRS 网络覆盖的地区均可使用。